




Die komplette Sicherheitslösung für die Industrie

ASSA ABLOY

Für sichere und reibungslose Abläufe in allen Industriebereichen


Experience a safer
and more open world

Unsere Sicherheits-Box bündelt alle Vorteile: individuelle Lösungen, innovative Ideen und starke Marken



Unsere Sicherheits-Box für die Industrie ist wie eine intelligente Werkzeugbox, die alle notwendigen Produkte, Systeme und überzeugenden Vorteile enthält. Egal, was Sie absichern, abschließen oder öffnen wollen: Wir finden für jede Tür in allen Gebäuden eine individuelle Lösung – ganz sicher!


Technologie-Know-how:



Wir sind Technologieführer. Wir bieten Ihnen stets genau das Produkt, das Ihrer Problemstellung gerecht wird. Durch unsere Vielzahl an Produkten und unser umfassendes Know-how sind wir in der Lage, jede Türsituation individuell und flexibel zu lösen.

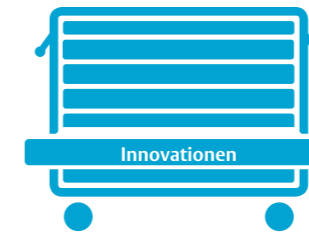
Was alles in unseren Schubladen steckt:

Globale Kompetenz:



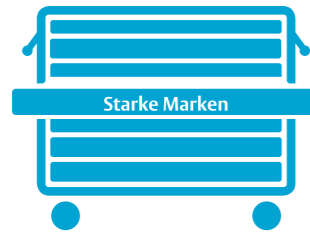
Wir sind Weltmarktführer. ASSA ABLOY ist der weltweit führende Hersteller und Lieferant von Schließlösungen und Sicherheitssystemen, die den hohen Ansprüchen an Sicherheit, Schutz und Benutzerfreundlichkeit gerecht werden.

Innovationen:



ASSA ABLOY gehört zu den 100 innovativsten Unternehmen der Welt. Zum wiederholten Mal stehen wir auf der Forbes-Liste. Die ASSA ABLOY-Gruppe hat ihre Investitionen in diesem Bereich mehr als verdoppelt und die Zahl der Entwicklungsingenieure um fast 100 Prozent gesteigert. Wir investieren in Innovationen, damit wir Ihnen auch in Zukunft die richtigen Antworten geben und überzeugende Lösungen bieten können.

Starke Marken:



Die ASSA ABLOY Sicherheitstechnik GmbH ist weltweit der kompetente Partner für mechanische und elektromechanische Sicherheitslösungen für Schutz, Sicherheit und Komfort im Gebäude.

Das Unternehmen entwickelt, produziert und vertreibt unter den traditionsreichen und zukunftsweisenden Marken ASSA ABLOY, IKON, effeff, KESO und Yale hochwertige Produkte und vielseitige Systeme für den privaten, gewerblichen und öffentlichen Bereich.

Investitionssicherheit:



Mit ASSA ABLOY sichern Sie nicht nur Gebäude ab, sondern Sie können sich auch auf eine sichere und langfristige Partnerschaft verlassen. Noch heute erhalten Sie bei IKON Ersatzschlüssel für ältere und sogar ganz alte Schließanlagen. Das geht zurück bis 1926 – nachhaltiger geht es nicht!

Beratungskompetenz:



Unsere Key Account Manager kümmern sich exklusiv um einen Fachbereich wie Industrie, Health Care, Kritische Infrastrukturen oder Museen. Daher sind sie Experten, die Ihnen kompetent weiterhelfen und für jede Tür die passende Lösung finden.





Eine optimale Zutrittskontrolle bietet mehr als Sicherheit – sie erleichtert die Organisation der gesamten Abläufe in allen Industriebereichen

Bei der Umsetzung der baulichen Schutzmaßnahmen in der Industrie sind Lösungen in den Bereichen Rettungswegtechnik, Zutrittskontrolle, Schließanlage sowie Schlüsselmanagement gefragt, die hinsichtlich aller gesetzlichen Anforderungen zertifiziert und geprüft sind. Als

Hersteller beraten wir sowohl bei Neubauten als auch bei der Umrüstung eines bestehenden Objekts. Selbstverständlich kennen wir die Anforderungen an alle Industriebereiche genau und können diese gezielt mit dem neuesten Stand der Sicherheitstechnik vereinen.

Beratung und Besichtigung vor Ort

Für unsere maßgeschneiderten Sicherheitskonzepte nehmen wir uns viel Zeit: Unsere kompetenten Berater besichtigen vor Ort den Ist-Zustand und erstellen individuelle Konzepte und Angebote je nach Einsatzbereich.

Zertifizierte Sicherheit

Unsere Produkte und Lösungen sind zertifiziert und geprüft gemäß aller Anforderungen in puncto Sicherheit, Qualität, Zuverlässigkeit, Nachhaltigkeit, Datenschutz und Informationssicherheit. Gehen Schlüssel oder Identmittel verloren, können diese umgehend deaktiviert und somit unbrauchbar gemacht werden.

Auf- und Nachrüstungen möglich

Dank modularer Systeme können auch große Umrüstungsmaßnahmen durchgeführt werden, ohne bestehende Arbeitsabläufe zu stören.

Kosten und Aufwand reduzieren

Die Protokollierung von Zugängen, die Kontrolle des Besucher- und Mitarbeiterstroms und der Einlass von Fremdfirmen ist bei zentralen und dezentralen Einrichtungen reibungslos und kosteneffizient möglich.

Schnelle Problemlösung

Unser dichtes Partnernetz bietet Ihnen stets den richtigen Ansprechpartner vor Ort.

Administrativen Aufwand minimieren

Alles aus einer Hand bedeutet für Sie, dass wir für jedes Problem eine individuelle Sicherheitslösung finden und Sie nicht mehrere Lieferanten koordinieren müssen. Auch ein großer Bedarf kann schnell von uns gedeckt werden: So stellen zum Beispiel Anlagen mit 175.000 Schließzylindern für uns keine Seltenheit dar.

Unsere Sicherheits-Box enthält Lösungen für alle Anforderungen: Von der Pforte bis zu den Aktenschränken

Der komplexe Alltag in der Industrie stellt an Türsysteme so unterschiedliche Anforderungen wie Zutrittskontrolle, Rettungswegtechnik und Barrierefreiheit. Gleichzeitig sollen diese Lösungen zuverlässig, sicher, flexibel und komfortabel sein. Mit unserer Sicherheits-Box lösen wir all

diese Anforderungen – und sorgen so für einen reibungslosen Ablauf von der Pforte bis hin zu allen Aktenschränken. Denn unser umfangreiches und flexibles Produktportfolio passt sich an alle Aufgabenstellungen an und bindet auch entlegene

Bereiche und Sonderaufgaben erfolgreich in das große Ganze ein. Profitieren Sie von unserer Kompetenz und Vielseitigkeit im gesamten Bereich Industrie. Selbstverständlich sind unsere Lösungen zertifiziert und geprüft gemäß allen Anforderungen

an Qualität, Nachhaltigkeit, Datenschutz und Informationssicherheit. Die Auf- und Nachrüstung ist dank modularer Systeme möglich. Durch weltweite Referenzen und Best-Practice-Beispiele profitieren Sie von unserer Kompetenz und Vielseitigkeit im gesamten Bereich Industrie.

Zutrittskontrollsystem

Das komfortable Zutrittskontrollsystem SCALA ist mit nur einer Hardware-Plattform frei skalierbar - von der Einzeltür bis hin zu jeder gewünschten Türenanzahl. Mit nur einer Controller-Variante wird das ganze System aufgebaut. SCALA gibt es in verschiedenen Ausführungen, genau auf Ihren individuellen Bedarf zugeschnitten.

Drahtlose Zutrittskontrolle

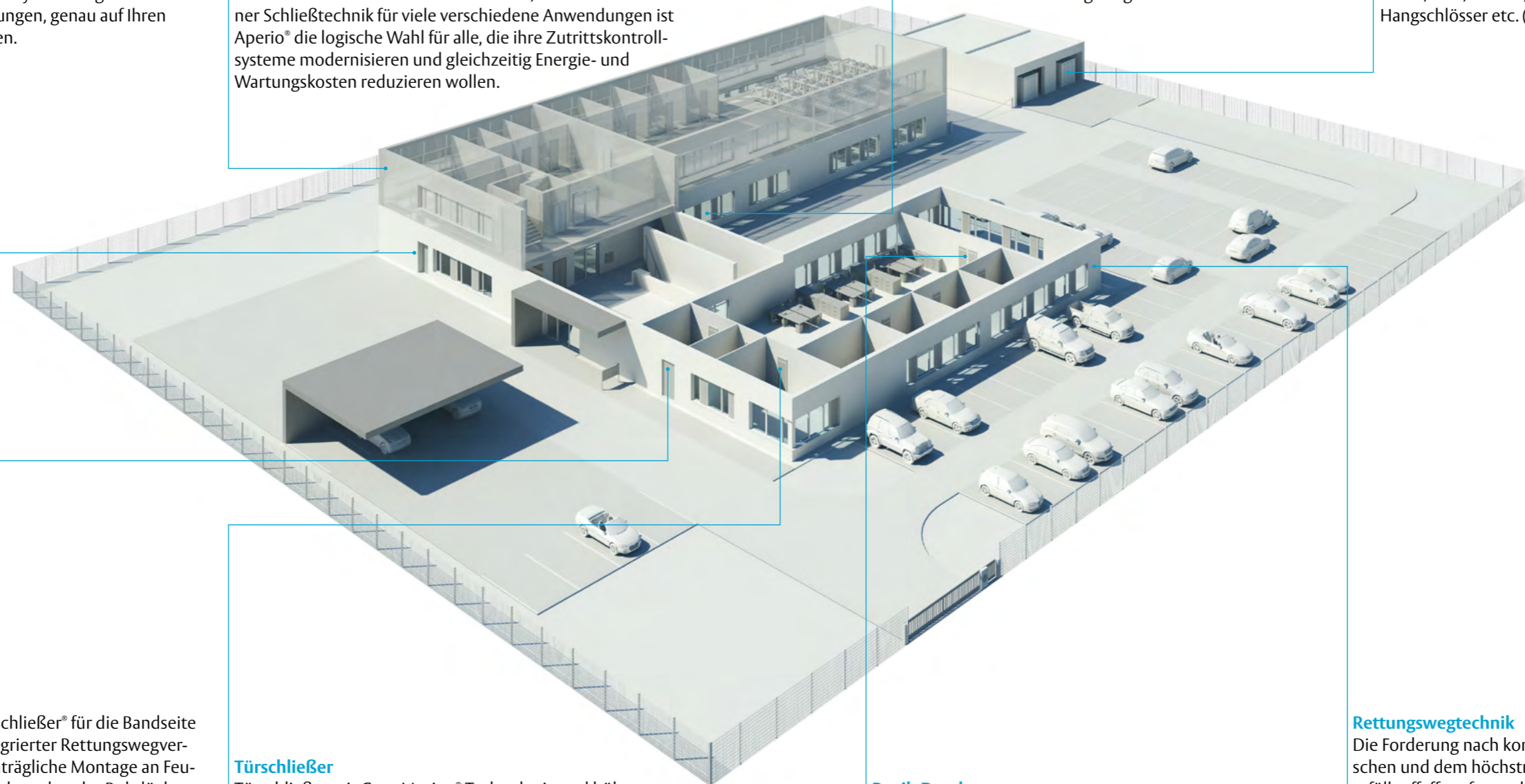
Drahtlose Aperio® Technologie lässt sich schnell und einfach installieren und mit denselben Zutrittskarten betreiben, die Sie für Ihr bestehendes System verwenden. Mit einem umfassenden Sortiment an zertifizierter, batteriebetriebener Schließtechnik für viele verschiedene Anwendungen ist Aperio® die logische Wahl für alle, die ihre Zutrittskontrollsysteme modernisieren und gleichzeitig Energie- und Wartungskosten reduzieren wollen.

Multifunktionsverriegelung

Multifunktionsverriegelungen für Türen im Objekt: Das selbstverriegelnde Fluchttürschloss mit elektrischem Türöffner ist VdS-geprüft und für Feuer- und Rauchschutztüren sowie für Fluchtwege zugelassen.

Elektronische Schließanlage

eCLIQ ist die neue Generation von elektronischen Schließanlagen. Sie basiert auf der bewährten, weltweit eingesetzten CLIQ®-Technologie. CLIQ® bietet passende Zylindertypen für Türen, Tore, Fenster, Klappen, Möbel, Maschinen, Briefkästen, Hangschlösser etc. (auch für den Außenbereich).



Sicherheitstürschließer

Der ASSA ABLOY Sicherheits-Türschließer® für die Bandseite ist der erste Türschließer mit integrierter Rettungswegverriegelung. Entwickelt für die nachträgliche Montage an Feuerschutztüren unter Verwendung bestehender Bohrlöcher nach DIN EN 1154 - ohne Bohren, Fräsen, Feilen, Schleifen oder Sägen! Der ASSA ABLOY Sicherheits-Türschließer® für die Bandgegenseite: Fassadentüren oder Türen mit Zutrittskontrolle können damit problemlos mit einer elektrischen Verriegelung nachgerüstet werden. Auch für Schleusentüren.

Türschließer

Türschließer mit Cam-Motion® Technologie und höhenverstellbare Gleitschiene G195 oder Standardgleitschiene G193. Erfüllt die Anforderungen an barrierefreies Bauen (DIN 18040 und DIN SPEC 1104 / CEN TR 15894). Geprüft nach DIN EN 1154, Größe 3–6, geeignet für Feuer- und Rauchschutztüren.

Panik-Druckstange

Die OneSystem Panik-Druckstangen eignen sich sowohl für den Einsatz an Rauchschutz- und Feuerschutztüren als auch an Fluchttüren. Ihr reduziertes, schlankes Design passt zu den neuen Türschließern des ASSA ABLOY Komplettprogramms und vielen anderen Komponenten.

Rettungswegtechnik

Die Forderung nach kompromissloser Sicherheit für Menschen und dem höchstmöglichen Schutz von Sachwerten erfüllt effeff umfassend mit seinen Rettungswegsystemen. Unsere Rettungswegsysteme gewährleisten einen sicheren Betrieb der Fluchttürgtür, unabhängig ob die Tür automatisch verriegelt oder berechtigt benutzt werden soll. Eine absolut sichere Nutzung der Fluchtwege im Gefahrenfall ist jederzeit gewährleistet.

Egal, was Sie sichern, abschließen oder öffnen wollen: alles passt – ganz sicher!

ASSA ABLOY bietet mit seinen vielseitigen Produkten rund um die Tür genau die Lösung, die Ihren individuellen Anforderungen entspricht: von selbstverriegelnden Schlössern über Schließ- und Zutrittskontrollanlagen bis zu Türschließern und Fluchtwegsteuerungen wie zum Beispiel Panikstangen. Mit der Beratungs- und Lösungskompetenz von ASSA ABLOY werden diese

Produkte so aufeinander abgestimmt, dass sie in Ihren zu sichernden Gebäuden perfekt zu einer Lösung kombiniert werden und zuverlässig funktionieren.




Türschließer
Eine umfassende Türschließerreihe – mit reduziertem, durchgängigem Design – deckt nahezu alle Anwendungen ab.



MEDIATOR®

Die multifunktionale, selbstverriegelnde Schließlösung für Innen- und Außentüren mit integrierter Verschlussmeldung.



Schließanlagen mit CLIQ®-Technologie

ASSA ABLOY bietet mechatronische und elektronische Schließanlagen, die auf der bewährten, weltweit eingesetzten CLIQ®-Technologie basieren.



Mechanische Schließanlagen

Ein umfangreiches Typenprogramm an hochwertigen Schließzylindern Marke IKON deckt alle Einsatzbereiche in einem Gebäude ab.




ePED

Die elektrisch gesteuerte Notausgangstechnik lässt sich problemlos einbinden und integriert Sicherheitsfunktionen, wie die einer elektrischen Verriegelung.



Objektschlösser OneSystem

Ein innovatives Programm an mechanischen Schlössern speziell für den Objektbereich.



SCALA

Das skalierbare Zutrittskontrollsystem passt sich stufenlos an, ist nahezu beliebig erweiterbar und erlaubt die Einbindung von einer bis zu über 2.000 Türen.



Aperio®


Zur einfachen und kostengünstigen Erweiterung Ihres Zutrittskontrollsystems mit drahtloser Schließtechnik.




Panikstangen

Panik-Druckstangen und Panik-Griffstangen für den Einsatz an Rauchschutz-, Feuerschutz- und Fluchttüren.


Referenzauszug aus mehr als 10.000 Anlagen




eCLIQ sichert deutschlandweit die Multifunktionsgehäuse der **Deutschen Telekom AG**.



Die **Stadtwerke München GmbH (SWM)** sichert ihre Netztrafo-stationen mit VERSO®CLIQ




Die **Speicherstadt Hamburg** wird von einer VERSO®CLIQ Schließanlage gesichert.



Deutsche See in Bremerhaven vertraut auf eCLIQ der Marke IKON.




Logistikzentrum von REWE setzt Sicherheitstechnik von ASSA ABLOY ein.




eCLIQ ist die ideale Lösung für die **Wiener Linien**.



Die **Stadtwerke Kiel AG** vertraut auf die Schließanlage VERSO®CLIQ.



Die **James-Simon-Galerie in Berlin** mit Sicherheitstechnik der Marke IKON geschützt.



Die **Industriellen Werke Basel (IWB)** sorgen mit VERSO®CLIQ für Sicherheit.

Die ASSA ABLOY Gruppe ist der Weltmarktführer in Zugangslösungen. Jeden Tag helfen wir Menschen sich sicherer und geborgener zu fühlen und eine offenere Welt zu erleben.

ASSA ABLOY
Opening Solutions

ASSA ABLOY Austria GmbH
Hütteldorfer Straße 216 c
A-1140 Wien
Tel: +43 (0) 1 212 51 11
Fax: +43 (0) 1 212 51 17
wien@assaabloy.com
www.assaabloy.at

ASSA ABLOY Sicherheitstechnik GmbH
Attilastraße 61–67
12105 Berlin
DEUTSCHLAND
Tel. +49 30 8106-0
berlin@assaabloy.com

Bildstockstraße 20
72458 Albstadt
DEUTSCHLAND
Tel. +49 7431 123-0
Fax +49 7431 123-240
albstadt@assaabloy.com
www.assaabloy.de